

Comune di Pieve Albignola (PV) – elenco strade comunali - L.R. 6/2012 art. 42 comma 6 bis – DGR 04/03/2019 n° XI/1341

Alcune indicazioni per la redazione dell'elenco:

- indicare le sole strade di competenza comunale; in caso di tratte stradali indicare nel campo note il tratto ammesso (capsaldi/fal Km al Km, incroci, angolo con... ecc...);
 - indicare, in relazione ad ogni viabilità, la tipologia di veicolo/trasporto eccezionale ammessa al transito;
 - indicare nel campo note in relazione ad ogni viabilità, se presenti, le limitazioni e i vincoli puntuali (cfr. punto 7 delle linee guida), le eventuali prescrizioni al transito e/o limiti di massa e/o sagoma;
 - in presenza di opere d'arte quali ad esempio cavalcavia stradali o ferroviari, che realizzano l'interferenza tra due infrastrutture per le quali la proprietà delle strutture non coincide con la proprietà della sovrastruttura stradale (ad esempio: se la strada, individuata per il passaggio di alcuni trasporti eccezionali, attraversa un cavalcavia la cui struttura è di proprietà/stato/autorstrade/ferroviarie/consorzi di bonifica ecc...) è necessario evidenziare nel campo note, i nominativi dei soggetti proprietari/gestori delle strutture;
 - in presenza di passaggi a livello indicare nel campo note il nominativo del relativo soggetto proprietario/gestore.
- AVVERTENZA:** gli aggiornamenti degli elenchi strade devono essere tempestivamente comunicati mediante PEC a Città metropolitana di Milano, alle Province e a Regione Lombardia, specificando l'indirizzo internet del sito istituzionale di riferimento.

Via	A (fino 33 ton.)	B (fino 40 ton.)	C (fino 56 ton.)	D (fino 72 ton.)	E (fino 108 ton.)	F (Pali)	G (Carni)	H (Coils)	I (PRE 25 x 75)	J (PRE 25 x 108)	K (PRE 35 x 108)	L (Macchine agricole eccezionali)	M (fuori sagoma)	N (fuori sagoma)	NOTE
Del Lavoro	si	si	si	si	si	si	si	si	si	si	si	si	si	si	Via a fondo chiuso
Don Minzoni	si	si	no	no	no	si	no	no	si	no	no	si	si	no	Nessuna
A.Moro	si	si	no	no	no	si	no	no	no	no	no	si	si	no	Nessuna
Romagna	si	si	no	no	no	si	no	no	no	no	no	si	si	no	Transito a senso unico
Liguria	si	si	no	no	no	si	no	no	no	no	no	si	si	no	Transito a senso unico
Piemonte	si	si	no	no	no	si	no	no	no	no	no	si	si	no	Strada a fondo chiuso
Municipio	si	si	no	no	no	si	no	no	no	no	no	si	si	no	Transito a senso unico

Riferiti alle tipologie di veicoli/trasporti eccezionali:

- 33 ton. - Mezzi d'opera e veicoli ad uso speciale di massa complessiva fino a 33 ton.
- 40 ton. - Mezzi d'opera e veicoli ad uso speciale di massa complessiva fino a 40 ton.
- 56 ton. - Mezzi d'opera, macchine operatrici eccezionali, complessi veicoli per il trasporto di macchine operatrici e veicoli ad uso speciale, di massa complessiva fino a 56 ton.
- 72 ton. - Macchine operatrici eccezionali, complessi veicoli per il trasporto di macchinari industriali composti ed apparecchiature industriali complesse per l'edilizia con lunghezza fino a 25,00 metri e massa complessiva fino a 75 ton.
- 108 ton. - Macchine operatrici eccezionali, veicoli ad uso speciale, di massa complessiva fino a 108 ton., con limite di carico per asse di 13 ton.
- Pali – veicoli per il trasporto dei pali per linee elettriche, telefoniche e di pubblica illuminazione o altro materiale analogo, qualora siano rispettate le condizioni previste all'art. 13 comma 2 lettera B), lettera d) ed il trasporto sia effettuato con le stesse finalità di pubblica utilità.
- Carrì – veicoli per il trasporto di carrì ferroviari di massa complessiva fino a 108 ton., con limite di carico per asse di 13 ton.
- Coils – veicoli per il trasporto di coils, laminati grezzi e blocchi di pietra naturale, di massa complessiva fino a 108 ton., con limite di carico per asse di 13 ton.
- Pre 25 x 75 – complessi veicoli per il trasporto di elementi prefabbricati composti ed apparecchiature industriali complesse per l'edilizia con lunghezza fino a 25,00 metri e massa complessiva fino a 75 ton.
- Pre 25 x 108 – complessi veicoli per il trasporto di elementi prefabbricati composti ed apparecchiature industriali complesse per l'edilizia con lunghezza fino a 25,00 metri e massa complessiva fino a 108 ton.
- Pre 35 x 108 – complessi veicoli per il trasporto di elementi prefabbricati composti ed apparecchiature industriali complesse per l'edilizia con lunghezza fino a 35,00 metri e massa complessiva fino a 108 ton.
- Macchine agricole eccezionali
- Veicoli o trasporti eccezionali "Fuori sagoma" non eccezionali per massa – veicoli o complessi veicoli di altezza 4,30 metri - larghezza 3,00 metri - lunghezza 20 metri - (art. 13 comma 2 lettera A) del Regolamento al C.d.S.)
- Veicoli o trasporti eccezionali "Fuori sagoma" non eccezionali per massa – veicoli o complessi veicoli di altezza 4,30 metri - larghezza 2,55 metri - lunghezza 25 metri - (art. 13 comma 2 lettera A) del Regolamento al C.d.S.)

Comune di Pieve Albignola (PV) – elenco strade comunali – L.R. 6/2012 art. 42 comma 6 bis- DGR 04/03/2019 n° XI / 1341

Alcune indicazioni per la redazione dell'elenco:

- indicare le sole strade di competenza comunale; in caso di tratte stradali indicare nel campo note il tratto ammesso (capisaldi/dal Km al Km, incroci, angolo con... ecc...);
 - indicare, in relazione ad ogni viabilità, la tipologia di veicolo/trasporto eccezionale ammessa al transito;
 - indicare nel campo note in relazione ad ogni viabilità, se presenti, le limitazioni e i vincoli puntuali (Cfr. punto 7 delle linee guida), le eventuali prescrizioni al transito e/o limiti di massa e/o sagoma;
 - in presenza di opere d'arte quali ad esempio cavalcavia stradali o ferroviari, che realizzano l'interferenza tra due infrastrutture per le quali la proprietà delle strutture non coincide con la proprietà della sovrastruttura stradale (ad esempio: se la strada, individuata per il passaggio di alcuni trasporti eccezionali, attraversa un cavalcavia la cui struttura è di proprietà/gestione di un altro soggetto – es. provincia/stato/autostrade/ferrovie/consorzi di bonifica ecc.-) è necessario evidenziare nel campo note, i nominativi dei soggetti proprietari/gestori delle strutture;
 - in presenza di passaggi a livello indicare nel campo note il nominativo del relativo soggetto proprietario/gestore.
- AVVERTENZA:** gli aggiornamenti degli elenchi strade devono essere tempestivamente comunicati mediante PEC a Città metropolitana di Milano, alle Province e a Regione Lombardia, specificando l'indirizzo internet del sito istituzionale di riferimento.

Via	A (fino 33 ton.)	B (fino 40 ton.)	C (fino 56 ton.)	D (fino 72 ton.)	E (fino 108 ton.)	F (Pali)	G (Carrì)	H (Coils)	I (PRE 25 x 75)	J (PRE 25 x 108)	K (PRE 35 x 108)	L (Macchine agricole eccezionali)	M (fuori sagoma)	N (fuori sagoma)	NOTE
San Remo	si	si	no	no	no	si	no	no	no	no	no	si	si	no	Nessuna
S-Onorata	si	si	no	no	no	si	no	no	no	no	no	si	si	no	Transito a senso unico
Agogna	si	si	no	no	no	si	no	no	no	no	no	si	si	no	Transito a senso unico
															Strada a fondo chiuso

Riferiti alle tipologie di veicoli/trasporti eccezionali:

- A. 33 ton. - Mezzi d'opera e veicoli ad uso speciale di massa complessiva fino a 33 ton.
- B. 40 ton. - Mezzi d'opera e veicoli ad uso speciale di massa complessiva fino a 40 ton.
- C. 56 ton. - Mezzi d'opera, macchine operatrici eccezionali, complessi veicolari per il trasporto di macchine operatrici e veicoli ad uso speciale, di massa complessiva fino a 56 ton.
- D. 72 ton. - Macchine operatrici eccezionali, complessi veicolari per il trasporto di macchine operatrici e veicoli ad uso speciale, di massa complessiva fino a 72 ton.
- E. 108 ton. - Macchine operatrici eccezionali, veicoli ad uso speciale, di massa complessiva fino a 108 ton., con limite di carico per asse di 13 ton.
- F. Pali - veicoli per il trasporto dei pali per linee elettriche, telefoniche e di pubblica illuminazione o altro materiale analogo, qualora siano rispettate le condizioni previste all'art. 13 comma 2 lettera B), lettera d) ed il trasporto sia effettuato con le stesse finalità di pubblica utilità.
- G. Carrì - veicoli per il trasporto di carri ferroviari di massa complessiva fino a 108 ton., con limite di carico per asse di 13 ton.
- H. Coils - veicoli per il trasporto di coils, laminati grezzi e blocchi di pietra naturale, di massa complessiva fino a 108 ton., con limite di carico per asse di 13 ton.
- I. Pre 25 x 75 - complessi veicolari per il trasporto di elementi prefabbricati composti ed apparecchiature industriali complesse per l'edilizia con lunghezza fino a 25,00 metri e massa complessiva fino a 75 ton.
- J. Pre 25 x 108 - complessi veicolari per il trasporto di elementi prefabbricati composti ed apparecchiature industriali complesse per l'edilizia con lunghezza fino a 25,00 metri e massa complessiva fino a 108 ton.
- K. Pre 35 x 108 - complessi veicolari per il trasporto di elementi prefabbricati composti ed apparecchiature industriali complesse per l'edilizia con lunghezza fino a 35,00 metri e massa complessiva fino a 108 ton.
- L. Macchine agricole eccezionali
- M. Veicoli o trasporti eccezionali "Fuori sagoma" non eccezionali per massa - veicoli o complessi veicolari di altezza 4,30 metri - larghezza 3,00 metri - lunghezza 20 metri - (art. 13 comma 2 lettera A) del Regolamento al C.d.S.)
- N. Veicoli o trasporti eccezionali "Fuori sagoma" non eccezionali per massa - veicoli o complessi veicolari di altezza 4,30 metri - larghezza 2,55 metri - lunghezza 25 metri - (art. 13 comma 2 lettera A) del Regolamento al C.d.S.)

Comune di Pieve Albignola Frazione Cascinotto Mensa (PV) – elenco strade comunali - L.R. 6/2012 art. 42 comma 6 bis- DGR 04/03/2019 n° XI/1341

Alcune indicazioni per la redazione dell'elenco:

- indicare le sole strade di competenza comunale; in caso di tratte stradali indicare nel campo note il tratto ammesso (capisaldi/dal Km al Km, incroci, angolo con... ecc...);
 - indicare, in relazione ad ogni viabilità, la tipologia di veicolo/trasporto eccezionale ammessa al transito;
 - indicare nel campo note in relazione ad ogni viabilità, se presenti, le limitazioni e i vincoli puntuali (cfr. punto 7 delle linee guida), le eventuali prescrizioni di transito e/o limiti di massa e/o sagoma; in presenza di opere d'arte quali ad esempio cavalcavia stradali o ferroviari, che realizzano l'interferenza tra due infrastrutture per le quali la proprietà della sovrastruttura stradale (ad esempio: se la strada, individuata per il passaggio di alcuni trasporti eccezionali, attraversa un cavalcavia la cui struttura è di proprietà/stato/autostrade/ferrovie/consorzi di bonifica ecc...) è necessario evidenziare nel campo note, i nominativi dei soggetti proprietari/gestori delle strutture;
 - in presenza di passaggi a livello indicare nel campo note il nominativo del relativo soggetto proprietario/gestore.
- AVVERTENZA:** gli aggiornamenti degli elenchi strade devono essere tempestivamente comunicati mediante PEC a Città metropolitana di Milano, alle Province e a Regione Lombardia, specificando l'indirizzo internet del sito istituzionale di riferimento.

Via	A (fino 33 ton.)	B (fino 40 ton.)	C (fino 56 ton.)	D (fino 72 ton.)	E (fino 108 ton.)	F (Pali)	G (Carri)	H (Coils)	I (PRE 25 x 75)	J (PRE 25 x 108)	K (PRE 35 x 108)	L (Macchine agricole eccezionali)	M (fuori sagoma)	N (fuori sagoma)	NOTE
Strada	si	si	no	no	no	si	no	no	si	no	no	si	si	no	Transito a senso unico Strada a fondo chiuso
Cascina Carlina															
Strada	si	si	no	no	no	si	no	no	si	no	no	si	si	no	Transito a senso unico Strada a fondo chiuso
Cascina															
Caprara															

Riferiti alle tipologie di veicoli/trasporti eccezionali:

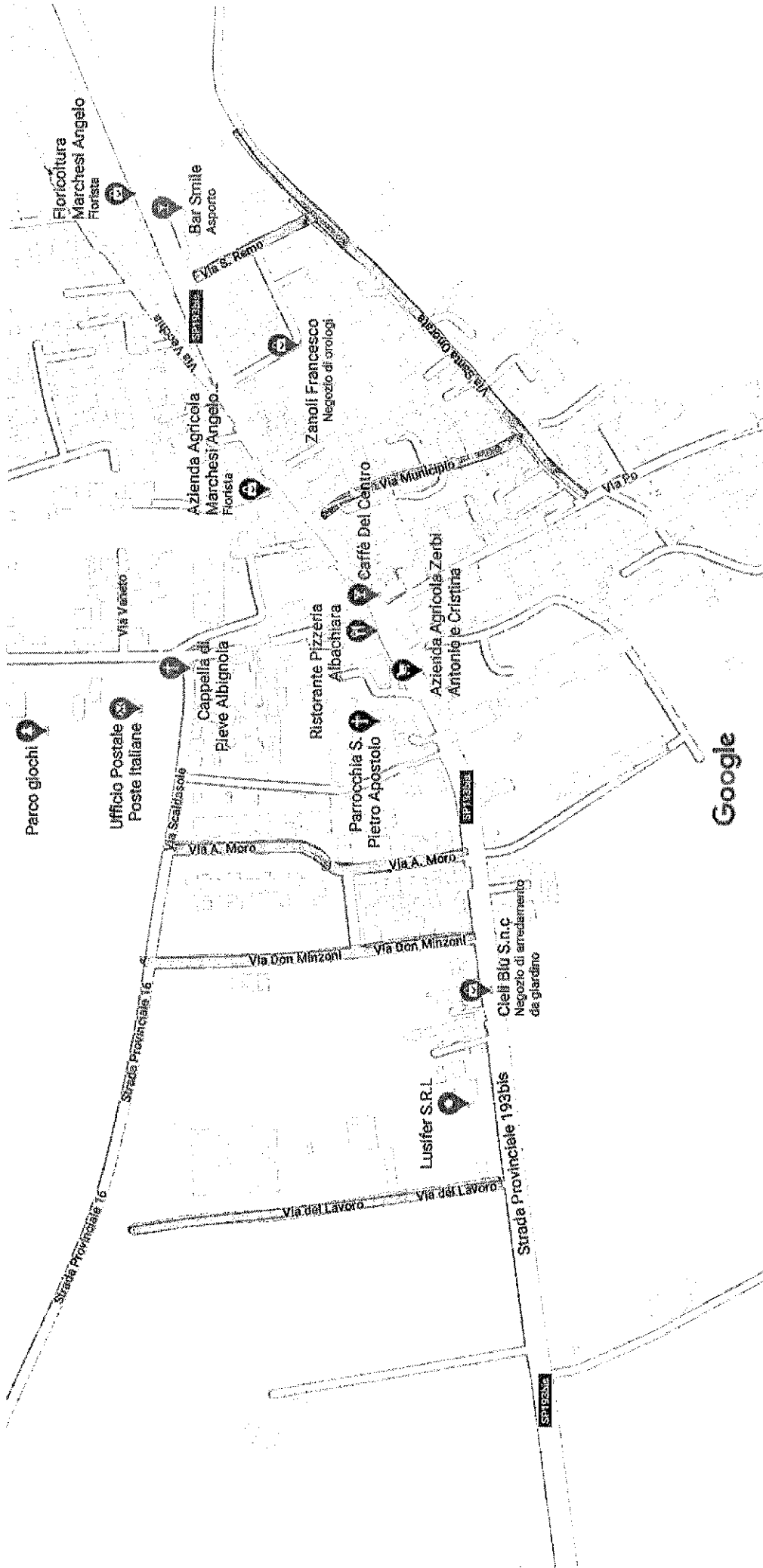
- A. 33 ton. - Mezzi d'opera e veicoli ad uso speciale di massa complessiva fino a 33 ton.
- B. 40 ton. - Mezzi d'opera e veicoli ad uso speciale di massa complessiva fino a 40 ton.
- C. 56 ton. - Mezzi d'opera, macchine operatrici eccezionali, complessi veicolari per il trasporto di macchine operatrici e veicoli ad uso speciale, di massa complessiva fino a 56 ton.
- D. 72 ton. - Macchine operatrici eccezionali, complessi veicolari per il trasporto di macchine operatrici e veicoli ad uso speciale, di massa complessiva fino a 72 ton.
- E. 108 ton. - Macchine operatrici eccezionali, veicoli ad uso speciale, di massa complessiva fino a 108 ton., con limite di carico per asse di 13 ton.
- F. Pali - veicoli per il trasporto dei pali per linee elettriche, telefoniche e di pubblica illuminazione o altro materiale analogo, qualora siano rispettate le condizioni previste all'art. 13 comma 2 lettera B), lettera d) ed il trasporto sia effettuato con le stesse finalità di pubblica utilità.
- G. Carri - veicoli per il trasporto di carri ferroviari di massa complessiva fino a 108 ton., con limite di carico per asse di 13 ton.
- H. Coils - veicoli per il trasporto di coils, laminati grezzi e blocchi di pietra naturale, di massa complessiva fino a 108 ton., con limite di carico per asse di 13 ton.
- I. Pre 25 x 75 - complessi veicolari per il trasporto di elementi prefabbricati composti ed apparecchiature industriali complesse per l'edilizia con lunghezza fino a 25,00 metri e massa complessiva fino a 75 ton.
- J. Pre 25 x 108 - complessi veicolari per il trasporto di elementi prefabbricati composti ed apparecchiature industriali complesse per l'edilizia con lunghezza fino a 25,00 metri e massa complessiva fino a 108 ton.
- K. Pre 35 x 108 - complessi veicolari per il trasporto di elementi prefabbricati composti ed apparecchiature industriali complesse per l'edilizia con lunghezza fino a 35,00 metri e massa complessiva fino a 108 ton.
- L. Macchine agricole eccezionali
- M. Veicoli o trasporti eccezionali "Fuori sagoma" non eccezionali per massa - veicoli o complessi veicolari di altezza 4,30 metri - larghezza 3,00 metri - lunghezza 20 metri - (art. 13 comma 2 lettera A) del Regolamento al C.d.S.)
- N. Veicoli o trasporti eccezionali "Fuori sagoma" non eccezionali per massa - veicoli o complessi veicolari di altezza 4,30 metri - larghezza 2,55 metri - lunghezza 25 metri - (art. 13 comma 2 lettera A) del Regolamento al C.d.S.)

Google Maps



Dati cartografici ©2020 20 m

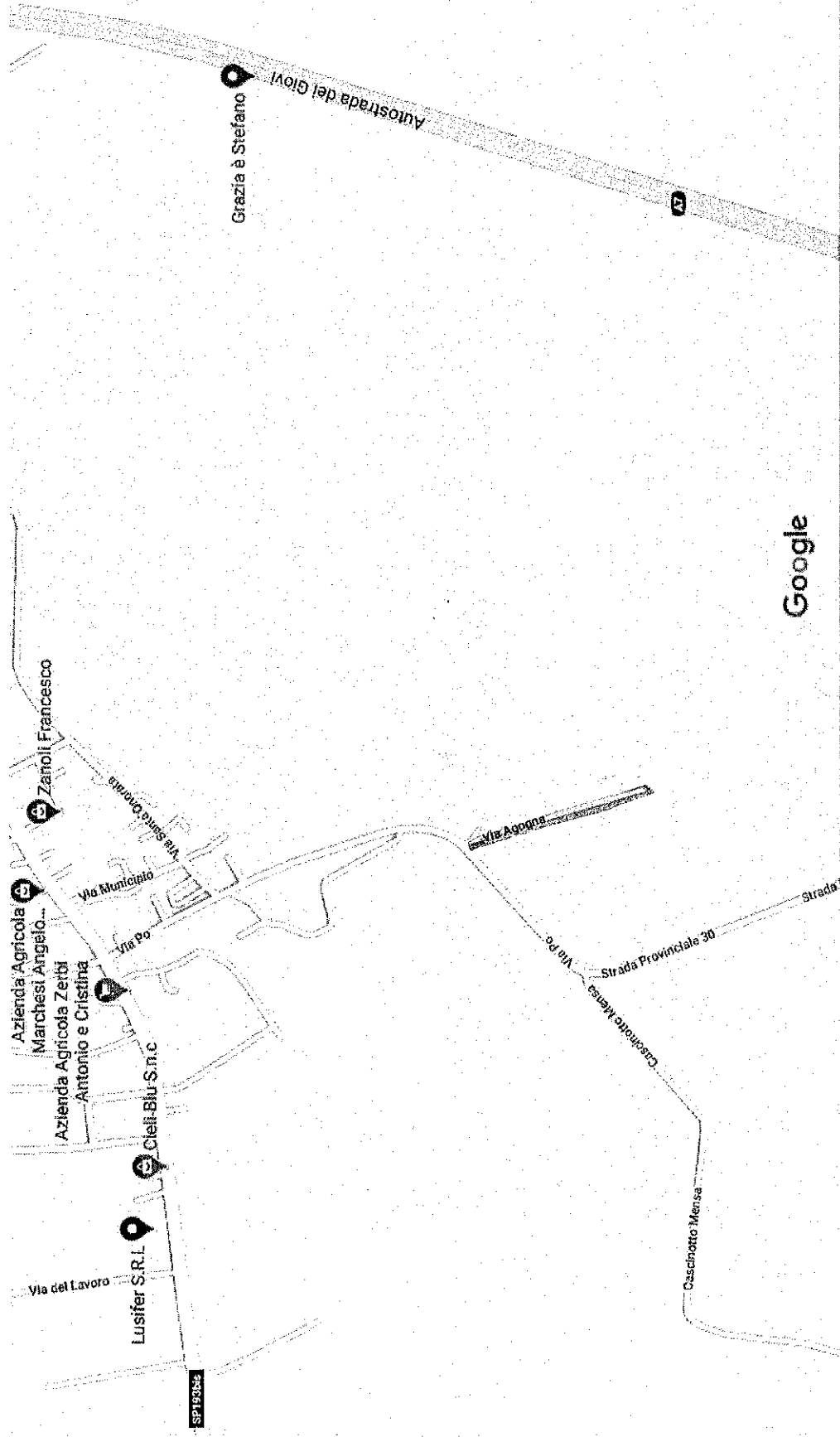
Google Maps



Google

Dati cartografici ©2020 50 m

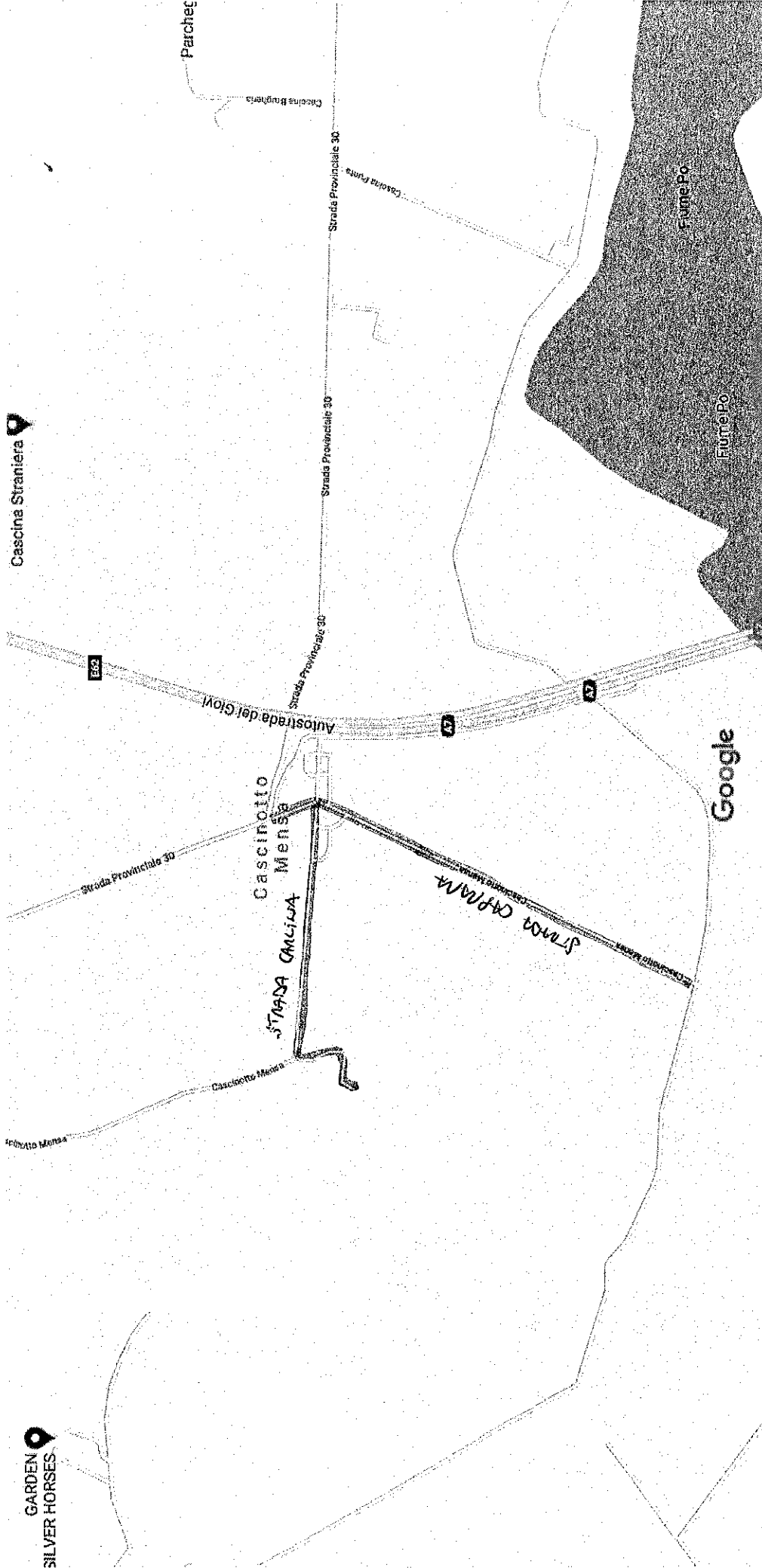
Google Maps



Dati cartografici ©2020 100 m

Google Maps

GARDEN
SILVER HORSES



Dati cartografici ©2020 200 m